



Fonds de Reconstruction d'Haïti

Rapport Financier

Préparé par le Fiduciaire

Au 30 Juin 2016



Table des Matières

Table des Matières

Introduction	3
Sommaire Financier du Fonds FRH au 30 Juin, 2016	Error! Bookmark not defined.
1. Résumé du Fonds Fiduciaire FRH –de la Création au 30 Juin 2016	6
2. Contributions	7
3. Composition de l’Actif et Revenus d’Investissements	Error! Bookmark not defined.
4. Décisions Cumulées d’Allocations.....	9
5. Fonds disponibles.....	10
6. Décaissements des Entités Partenaires	11
Annexe I – Décisions Cumulées d’Allocations Détaillées.....	12
Annexe II – Décaissements des Entités Partenaires Détaillés.....	13



Introduction

Le Fonds de Reconstruction d'Haïti (FRH) est un partenariat entre la Communauté Internationale et le Gouvernement d'Haïti pour appuyer le Financement de la Reconstruction post-catastrophe. La Région Amérique Latine et Caraïbes de la Banque Mondiale assure le rôle de Secrétariat ; et la Vice-Présidence pour le Financement du Développement agit à titre de Fiduciaire du Fonds Intermédiaire et Financier (FIF) qui supporte le FRH. Le FRH mobilise, coordonne et alloue les contributions reçues des bailleurs bilatéraux et des autres bailleurs pour le financement des projets de haute priorité, des programmes et des appuis budgétaires. Les promoteurs de projets s'associent avec la Banque Interaméricaine de Développement (BID), l'Organisation des Nations-Unies (ONU) ou la Banque Mondiale (BM et SFI) afin d'assurer que les standards internationaux de qualité, de bonne gouvernance et de gestion financière sont atteints.

Le Fiduciaire offre des services administratifs et financiers au Comité de Pilotage de FRH et aux donateurs, en recevant les contributions des donateurs au profit du Fonds Fiduciaire, en investissant les liquidités disponibles en attente des décaissements, et en transférant les fonds aux entités partenaires du FRH. En étroite collaboration avec le Secrétariat, le Fiduciaire enregistre également les décisions de financement prises par le Comité de pilotage.

Le Fiduciaire soumet périodiquement aux donateurs et au Comité de Pilotage des rapports sur la situation financière du Fonds¹. La préparation du contenu de ce rapport est basée sur l'information financière disponible au 30 Juin 2016.

¹ Les rapports financiers du Fiduciaire sont accessibles à l'adresse : www.worldbank.org/fiftrustee



Situation du Fonds Fiduciaire du FRH au 30 Juin 2016

Promesses et Contributions

Au 30 Juin 2016, 19 bailleurs ont promis et signé des Accords Administratifs ou des arrangements s'élevant à un montant équivalent à 411.40 million de dollars américains. Le Fiduciaire a reçu 401.40 millions de dollars américains en espèces à date de ces donateurs.

Revenus des Investissements

Au 30 Juin 2016, le Fonds Fiduciaire du FRH a enregistré un gain sur investissement d'environ 2.12 millions de dollars américains sur le solde non décaissé du Fonds Fiduciaire. Le portefeuille liquide du Fonds Fiduciaire FRH est revenu à un taux de rendement de 0.27%² au cours de l'année 2016. Le solde du Fonds Fiduciaire est placé dans un portefeuille d'investissements très liquides à court terme.

De plus, les revenus d'investissement reçus des entités partenaires PNUD et BID s'élèvent à 0.88 millions de dollars américains.

Approbatons de financement

Les décisions de financement cumulées prises par le Comité de Pilotage du FRH au 30 Juin 2016 totalisent 365.93 millions de dollars. Du montant total approuvé, 350.55 millions de dollars américains représentent les montants approuvés pour les projets³ et 15.38 millions de dollars américains représentent les frais aux entités partenaires et le budget administratif. De ce montant, 350.55 millions de dollars américains ont été transférés par le Fiduciaire aux Entités Partenaires respectives sur la base de l'approbation de leurs documents de projets complets. Une somme totale de 37 millions de dollars américains a été mise en réserve financière pour l'approbation de futurs projets.

Décaissements

Sur la base des décisions de financement du Comité de Pilotage du FRH, le Fiduciaire a transféré aux entités partenaires, un total de 365.93 millions de dollars américains au 30 Juin 2016, incluant 360.72 millions de dollars américains pour les projets et les frais des entités partenaires.

Fonds détenus en fiducie et Fonds disponibles pour les décisions de financement du Comité de Pilotage du FRH

Les Fonds détenus en fiducie⁴ reflètent les contributions versées par les donateurs, les revenus d'investissement et les versements aux entités partenaires et au Secrétariat. Les fonds détenus en fiducie au 30 Juin 2016 s'élèvent à 38.47 millions de dollars américains, desquels 37 millions ont été mis en réserve financière pour l'approbation de futurs projets.

² Taux de rendement non-annualisé au 30 Juin 2016.

³ "Projets" réfère à tous les types de financements du FRH, y compris les programmes d'appui budgétaire

⁴ Les Fonds détenus en fiducie représentent le solde en cash, les investissements ainsi que les billets à ordre non encaissés (s'il y en a) à la date du Rapport



Décaissements des Entités Partenaires⁵

Au 30 Juin 2016, 130.58 millions de dollars américains ont été alloués à l'ONU, desquels 123.66 millions ont été décaissés ; 97.56 millions de dollars américains ont été alloués à la BID, desquels 39.08 millions ont été décaissés ; et 132.58 millions de dollars américains ont été alloués à la Banque Mondiale, desquels 126.77 millions ont été décaissés

Les fonds disponibles pour appuyer de nouvelles décisions de financements du Comité de Pilotage du FRH sont de l'ordre de 1.47 millions de dollars américains au 30 juin 2016.

⁵Les montants décaissés sont basés sur les informations rapportées par les entités financières au 30 Juin 2016.



1. Résumé du Fonds Fiduciaire FRH – De sa création au 30 Juin 2016

En millions de dollars Américains

	Total	% du Total
Promesses des Bailleurs et Contributions		
Contributions	411.40	100.0%
Promesses	-	0.0%
Total Promesses et Contributions	411.40	100.0%
Ressources Cumulées		
<u>Ressources reçues</u>		
Cash reçu	401.40	96.9%
Revenus sur les investissements	3.00	0.7%
Total des Ressources Reçues	404.40	97.6%
<u>Ressources non encore reçues</u>		
Contributions non encore payées	10.00	2.4%
Total des ressources non encore reçues	10.00	2.4%
Total des Ressources Potentielles (A) (en millions USD)	414.40	100.0%
Décisions de Financement cumulées		
Projets	350.55	95.8%
Frais et coûts indirects	10.17	2.8%
Budgets Administratifs	5.21	1.4%
Total des Décisions de Financement sans Restrictions (B)	365.93	100.0%
Total des Ressources Potentielles Net sans Restrictions (A) - (B)	48.47	
Réserve Financière	37.00	
Total Ressources Potentielles Net sans Restrictions et Réserve Financière	11.47	
Fonds Disponibles		
Fonds Détenus en Fiducie sans Restriction	1.47	
Montants approuvés en attente des transferts de cash	-	
Total des Fonds Disponibles pour supporter les Décisions de Financement du Comité de Pilotage FRH	1.47	
NB: Les sous-totaux peuvent ne pas exactement correspondre à cause des écarts d'arrondi		



2. Contributions

En millions de dollars Américains

Table 1: Situation des Contributions
Au 30 Juin 2016
(en millions de dollars américains)

Bailleurs	Engagements de Contributions			Versements Reçus	
	Monnaie de Contributions	Montants		Montants	
		Contributions Convenus a/	eq. Dollars	Reçus b/	Dollars
Australie	AUD	10.00	8.56	10.00	8.56
Brésil	USD	55.00	55.00	55.00	55.00
Canada	CAD	46.30	45.50	46.30	45.50
Chypre	USD	0.10	0.10	0.10	0.10
Colombie	USD	4.00	4.00	4.00	4.00
Espagne	USD	30.00	30.00	20.00	20.00
Estonie	USD	0.05	0.05	0.05	0.05
Etats-Unis	USD	140.35	140.35	140.35	140.35
Finlande	EUR	1.40	1.84	1.40	1.84
Fonds de Consolidation de la Paix	USD	2.00	2.00	2.00	2.00
France	EUR	24.82	32.28	24.82	32.28
Irlande	EUR	1.00	1.33	1.00	1.33
Japon	USD	30.00	30.00	30.00	30.00
Lettonie	LVL	0.03	0.06	0.03	0.06
Nigéria	USD	5.00	5.00	5.00	5.00
Norvège	NOK	274.00	44.27	274.00	44.27
Oman	USD	5.00	5.00	5.00	5.00
Suède	SEK	25.00	3.75	25.00	3.75
Thaïlande	USD	2.30	2.30	2.30	2.30
Total équivalent en Dollars			411.40		401.40

a/ en monnaie de l'Accord d'Administration ou l'arrangement signé
b/ en monnaie de la contribution

NB: Les sous-totaux peuvent ne pas exactement correspondre à cause des écarts d'arrondis

Le tableau ci-dessus montre le total des contributions au FRH, définies comme étant celles pour lesquelles l'Accord d'Administration/ l'Arrangement d'Administration a été signé par les donateurs et le Fonds Fiduciaire. Au 30 Juin 2016, le Fonds Fiduciaire est entré en Accord d'Administration /Arrangement d'Administration avec 19 bailleurs pour un total équivalent à 411.40 millions de dollars Américains et a reçu à date 401.4 millions de dollars américains en cash de ces donateurs. 10 millions de dollars Américains sont en attente de réception de l'Espagne.



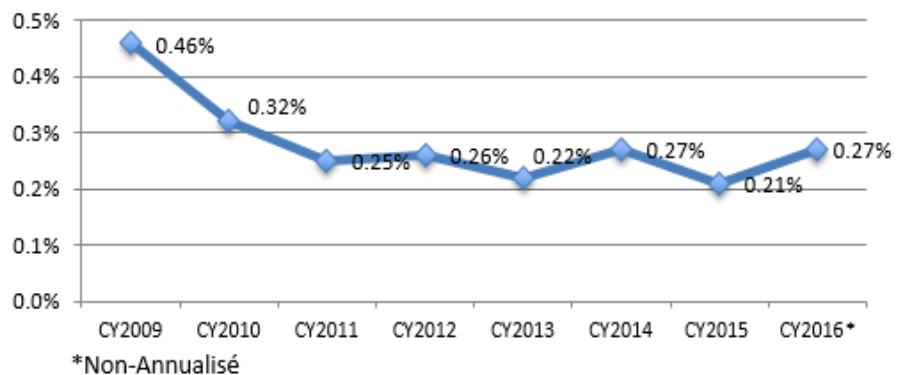
3. Composition de l'Actif et Revenus d'Investissements

COMPOSITION DE L'ACTIF

Les actifs liquides détenus en Fiducie par la Banque Mondiale (en tant que Fiduciaire) sont maintenus dans un portefeuille d'investissements global ("Fonds Commun") pour tous les Fonds Fiduciaires administrés par la Banque Mondiale. Le 1er Juillet 2015, la Banque Mondiale a formellement adopté la Valeur à Risque Conditionnelle (CVaR) comme contrainte de risque dans la gestion des Fonds fiduciaires. Les Fonds sont gérés de manière active afin que la probabilité de rendements négatifs comme mesurée par la CVaR, à l'horizon d'investissement applicable, ne dépasse pas 1% avec 99% de certitude.

REVENUS D'INVESTISSEMENT

Les Fonds du FRH sont investis dans le portefeuille liquide du Fonds Commun d'Investissement de la Banque Mondiale pour les Fonds Fiduciaires. Ce portefeuille comprend des dépôts bancaires et des Investissements dans des instruments du marché monétaire d'une durée de moins de 3 mois. Le portefeuille liquide du Fonds Fiduciaire FRH (qui totalise approximativement 38.47 millions de dollars Américains au 30 Juin 2016) a généré 2.12 millions en revenus d'investissements depuis sa création. De plus, des revenus d'investissement de 0.88 millions de dollars Américains ont été reçus des Entités partenaires PNUD et BID.





4. Décisions Cumulées d'Allocations

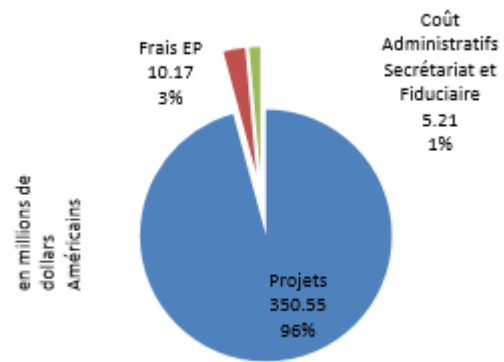
En millions de dollars Américains

VUE SYNTHETIQUE SUR LES DÉCISIONS D'ALLOcATIONS

Les décisions cumulées d'allocations prises par le Comité de Pilotage du FRH au 30 Juin 2016 s'élèvent à 365.93 millions de dollars Américains (voir Annexe I).

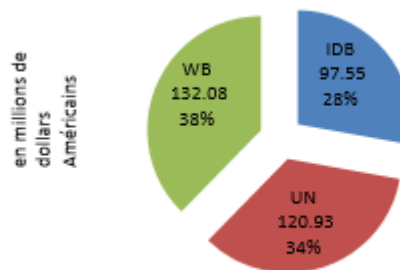
DÉCISIONS DE FINANCEMENT PAR ACTIVITÉ

Depuis sa création jusqu'au 30 Juin 2016, les financements approuvés par le Comité de Pilotage du FRH totalisent 365.93 millions de dollars Américains. Les projets représentent environ 96%, les frais des Entités Partenaires 3% et les budgets administratifs pour le Secrétariat et le Fiduciaire 1%.



DÉCISIONS DE FINANCEMENT DE PROJETS PAR ENTITÉ PARTENAIRE

Du total de 350.55 millions de dollars Américains approuvés pour les projets à date, 38 % ont été alloués à la Banque Mondiale comme Entité Partenaire, 34 % à l'ONU et 28 % à la BID.





5. Fonds Disponibles

En millions de dollars Américains

FONDS DE RECONSTRUCTION D'HAÏTI				
Table 3: Calendrier des Fonds Disponibles				
Au 30 Juin 2016				
(en millions USD)				
	Au 30 Juin 2016		Au 31 Mars 2016	Changements depuis
	(a)		(a)	dernier rapport
				(c) = (a) - (b)
1. Reçus Cumulés	404.40		404.31	0.09
a. Paiements reçus des bailleurs	401.40		401.40	-
b. Intérêts perçus sur les soldes non décaissés du FRH	3.00	b/	2.91	0.09
2. Transfert monétaires cumulés	365.93		350.58	15.35
a. Projets	350.55		335.21	15.35
b. Frais des Entités Partenaires	10.17		10.17	-
c. Budget Administratif	5.21		5.21	-
3. Fonds détenus en Fiducie (3 = 1 - 2)	38.47		53.73	(15.26)
4. Réserve Financière a/	37.00		37.00	-
5. Fonds détenus en Fiducie sans Restrictions (5 = 3 - 4)	1.47		16.73	(15.26)
6. Décisions de financement en attente de transferts monétaires	0.00		15.35	-15.35
a. Projets	-		15.35	(15.35)
b. Frais des Entités des Partenaires	-		-	-
c. Budget Administratif	-		-	-
7. Fonds disponibles pour les décisions de Financement du CP(7 = 5 - 6)	1.47		1.38	0.09

a/ Réflète la décision du CP du FRH de réserver des ressources pour les décisions de financement à venir
b/ Inclut les 0.88 million USD de revenus d'investissements reçus du PNUD et de la BID
NB: Les sous-totaux peuvent ne pas exactement correspondre à cause aux erreurs d'arrondis

Faits saillants pour la période allant du 1er Janvier 2016 au 30 Juin 2016:

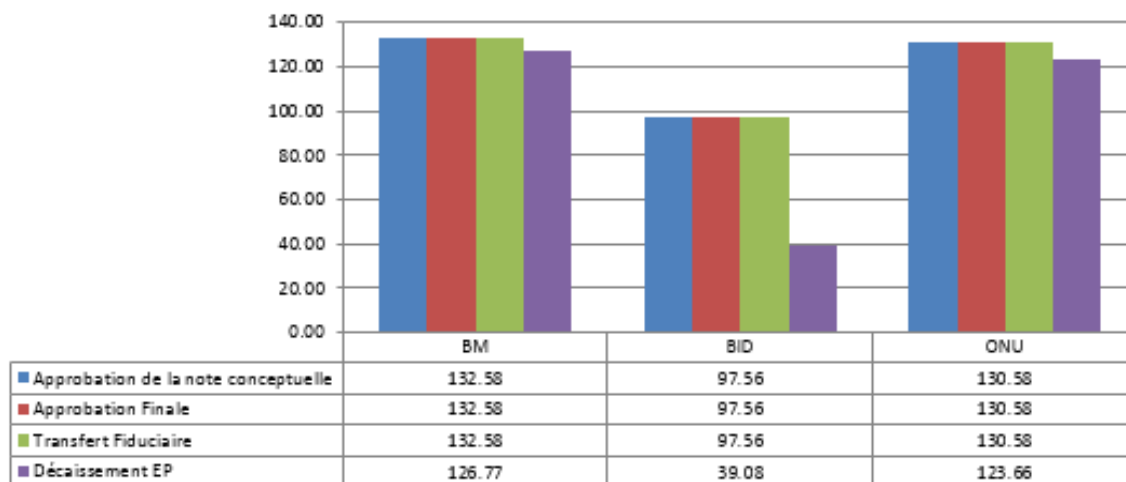
- **Les Fonds détenus en fiducie** représentent les montants reçus cumulés moins les versements cumulés et s'élèvent à 38.47 millions de dollars Américains au 30 Juin 2016. Les Fonds détenus en fiducie ont diminué à hauteur de 15.26 millions de dollars américains à cause de l'augmentation des versements de 15.35 millions de dollars Américains compensée par l'enregistrement de 0,09 million de dollars Américains en revenus de placement.
- **La Réserve Financière** est à 37 millions de dollars Américains, reflétant ainsi la décision du Comité de Pilotage de réserver des ressources pour le financement de projets futurs.
- **Les Fonds disponibles** sont à 1.47 millions de dollars Américains au 30 Juin 2016.



6. Décaissements⁶ des Entités Partenaires

Résumé des décaissements des Entités Partenaires

Au 30 Juin 2016, le Comité de Pilotage du FRH a endossé les Notes Conceptuelles de 29 projets et a approuvé les propositions finales de tous ces projets. Le Fiduciaire a transféré des fonds totalisant 360.72 millions de dollars Américains conformément aux montants approuvés pour ces projets et des frais y relatifs aux Entités Partenaires, suite à la réception des demandes de décaissement soumises par les Entités Partenaires. Le graphe ci-dessous montre les décisions de financement et les décaissements par les Entités Partenaires, et le graphe à l'Annexe II montre en détail le statut de décaissement projet par projet. Le total des décaissements des Entités Partenaires est de 289.51 millions de dollars Américains. Au 30 Juin 2016, l'ONU a reçu une allocation de 130.58 millions de dollars Américains, dont 123.66 millions ont été décaissés ; la BID a reçu une allocation de 97.56 millions de dollars Américains, dont 39.08 millions ont été décaissés; et la Banque Mondiale a reçu une allocation de 132.58 millions de dollars Américains, dont 126.77 millions ont été décaissés.



(en millions de dollars Américains)

⁶ Cette section a été élaborée à partir des informations fournies par les Entités Partenaires au 30 Juin 2016. Les décaissements de la Banque Mondiale ont été ajoutés à partir de la base de données SAP.



Annexe I – Décisions Cumulées d'Allocations Détaillées

En millions de dollars Américains

FONDS DE RECONSTRUCTION D'HAÏTI		
Table 2: Décisions Cumulées d'Allocations		
Au 30 Juin 2016		
(en millions de dollars Américains)		
Activités		
Projets	Titre	Entités Partenaires
	Projet de développement des politiques opérationnelles en Haïti	BM 25.00
	Projet de Gestion des Débris	ONU 15.68
	Programme d'Établissement d'un Fonds de Garantie Partielle	BID 12.50
	Réduction des Risques de Catastrophes dans le département du Sud	ONU 7.40
	Projet de Reconstruction d'habitations communautaires à Port-au-Prince	BM 65.00
	Renforcement des Capacités pour la Gestion des risques de Catastrophes	ONU 1.89
	Programme de Développement Durable dans le Sud-Ouest d'Haïti	ONU 7.40
	Protection de l'Environnement au Parc National Macaya a/	BID 9.00
	Énergie Durable pour Haïti a/	BID 2.00
	Transformation Institutionnelle et Modernisation du Secteur de l'Énergie III (PBG) a/	BID 3.00
	Programme de Renforcement des Capacités de la CIRH	ONU 0.93
	Démolition et Déblayage des Débris avec Équipement Lourd	ONU 23.13
	Reconstruction du Secteur de l'Éducation	BID 10.00
	Plan de Prévention de Tremblement de terre pour le Nord d'Haïti	ONU 9.22
	Programme d'Aide à la Reconstruction des Logements et des Quartiers	ONU 22.83
	16 Quartiers, 6 Camps	ONU 27.76
	Projet d'Éducation TVTE	BID 5.00
	Programme de Développement et Transformation du lait en Haïti	ONU 1.85
	Projet d'Appui Budgétaire- Reconstruction Économique et Subvention de la Politique du Développement de Croissance (co-financement)	BM 10.00
	Programme de Support au Plan d'implémentation et la Réforme de l'Éducation en Haïti c/	BID 3.70
	Programme d'aide alimentaire aux écoles b/	BM 14.75
	Programme d'Appui Budgétaire - Eau et Assainissement	BID 14.00
	Programme d'Appui Budgétaire - Transport	BID 7.00
	Programme d'Appui Budgétaire - Secteur Éducation, Eau et Assainissement	BM 17.33
	Projet de ligne de de Transmission Port-au-Prince-Péligre	BID 16.00
	Élections Haïtiennes 2015	ONU 1.00
	Programme d'Infrastructure Productive III	BID 15.35
	Production de Semences	ONU 0.65
	Production Laitière	ONU 1.20
	Sous-total	350.55
Frais	Projet de Gestion de Débris	UN 1.27
	Réduction des risques de catastrophes dans le département du Sud	UN 0.60
	Renforcement des Capacités pour la Gestion des risques de Catastrophes	UN 0.11
	Programme de Développement Durable dans le Sud-Ouest d'Haïti	UN 0.60
	Programme de Renforcement des Capacités de la CIRH	UN 0.07
	Démolition et Déblayage des Débris avec Équipement Lourd	UN 1.87
	Plan de Prévention de Tremblement de terre pour le Nord d'Haïti	UN 0.74
	Programme d'Aide à la Reconstruction	UN 1.84
	16 Quartiers, 6 Camps	UN 2.24
	Programme de Développement et Transformation du lait en Haïti	UN 0.15
	Frais d'Audit	IDB 0.02
	Frais Programme de Cantines Scolaires b/	WB 0.25
	Frais- Programme d'Appui Budgétaire - Secteur Éducation, Eau et Assainissement	WB 0.25
	Production de Semences	UN 0.05
	Production Laitière	UN 0.10
	Sous-total	10.17
Budgets	FY11 Secrétariat	1.05
Administratifs	FY11 Fiduciaire	0.45
	FY12 Secrétariat	0.88
	FY12 Fiduciaire	0.16
	FY13 Secrétariat	0.70
	FY13 Fiduciaire	0.12
	FY14 Secrétariat	0.78
	FY14 Fiduciaire	0.12
	Première Phase de l'Étude d'Évaluation par le FRH - UNIVERSALIA	0.18
	FY15 Secrétariat	0.35
	FY15 Fiduciaire	0.08
	FY16 Fiduciaire	0.07
	FY16 Secrétariat	0.26
	Sous-total	5.21
	Total	365.93

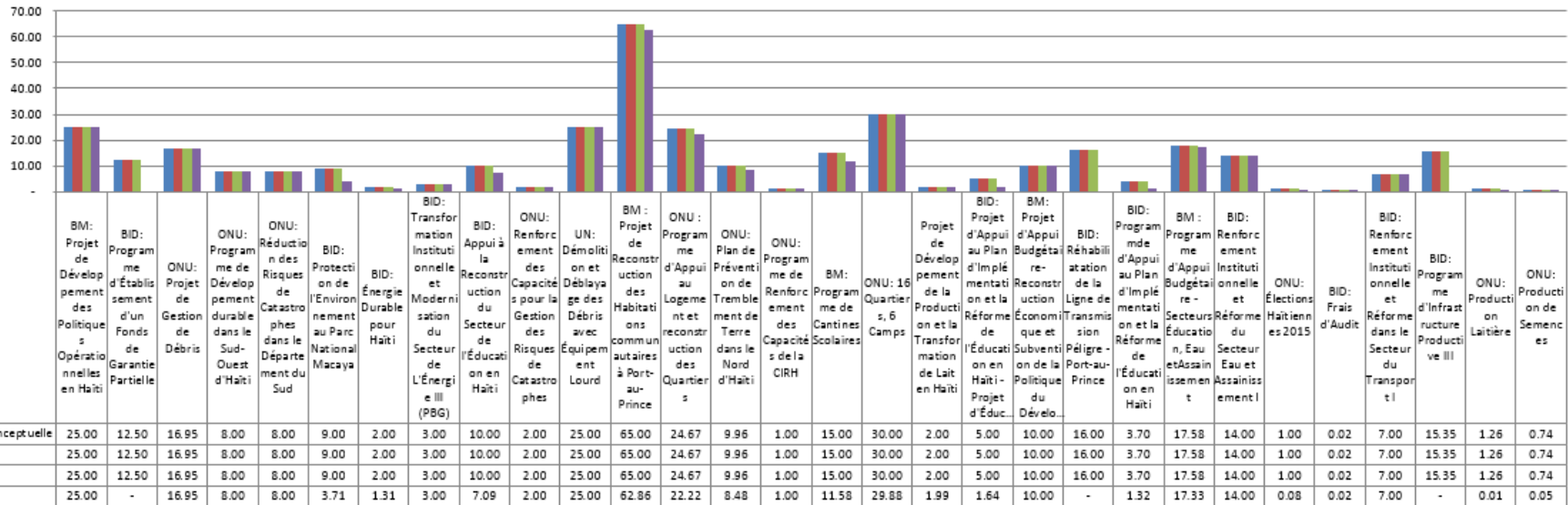
a/ Le titre original du projet était Réduction de Catastrophes Naturelles dans le Département du Sud (14 millions de dollars américains).

b/ Le Comité de Pilotage a accepté de transférer le budget alloué au Programme d'Appui Budgétaire (14.75 millions de dollars américains pour les projets et 0.25 millions pour les Frais) au Programme de Cantines Scolaires.

NB: Les sous-totaux peuvent ne pas exactement correspondre à causes des écarts d'arrondis

Annexe II – Décaissements des Entités Partenaires Détaillés⁷

En millions de dollars Américains



⁷ Cette section a été élaborée à partir des informations fournies par les Entités Partenaires au 30 Juin 2016.